

<p>F Consignes de sécurité et d'entretien</p> <ul style="list-style-type: none"> - Ce meuble ne doit pas être installé directement contre la zone de bain/douche. Une paroi de protection doit être installée. - La salle de bain doit être correctement ventilée (fenètre, VMC, ...) - En cas d'éclaboussures abondantes, nettoyer et sécher immédiatement - Pour un usage durable et sans altération, il est recommandé de ne nettoyer le meuble qu'au moyen d'un chiffon propre doux et légèrement imbibé d'eau savonneuse, ou d'une éponge douce. Ne jamais employer de poudre à récurer, d'agents abrasifs, de produits anti-calcaire, ni de solvants pour nettoyer le meuble. - Limites de la garantie : l'usage de produits de nettoyage tels que les nettoyeurs pour vitres, les produits chimiques pour les toilettes, les agents anti-calcaires, les poudres à récurer, ou tout autre produit agressif peut endommager ce meuble, et entraîne la perte de la garantie du fabricant. 	<p>Garantie</p> <p>Le fabricant garantit ce meuble pour une période de 2 ans à compter de la date d'achat.</p> <p>La garantie couvre les défauts de fabrication constatés lors d'un usage normal de ce produit, sont exclues les parties soumises à une usure normale telles que les lampes par exemple.</p> <p>Ce meuble doit être installé dans les règles de l'art.</p> <p>Les vis et chevilles de fixation sont prévues pour des murs pleins, et présentent une résistance à la charge suffisante.</p> <p>Employer d'autres fixations spéciales si les murs sont de nature différente.</p> <p>Les dimensions mentionnées dans cette notice sont en mm.</p> <p>Les parties électriques doivent être installées par un électricien professionnel suivant la norme NF C 15-100.</p>
--	---



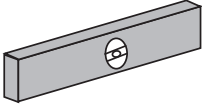
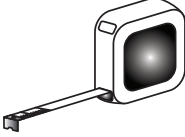


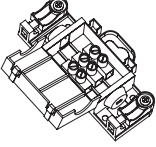


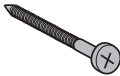
<p>NL Veiligheid- en onderhoudinstructies</p> <p>Dit meubel mag niet rechtstreeks tegen een wand van een bad of douche worden geïnstalleerd. Een beschermingswand moet worden geïnstalleerd.</p> <p>- Het is ook belangrijk dat de badkamer behoorlijk wordt geventileerd (middels venster, ventilator, ...)</p> <p>- In het geval van waterspatten, onmiddellijk reinigen en drogen.</p> <p>- Voor een duurzaam en langdurig gebruik, wordt aanbevolen om het meubel te reinigen met een zachte doek of spons met zeepwater. Gebruik nooit schuurpoeder, schurende poetsmiddelen of soortgelijke agressieve producten.</p> <p>- Beperkingen op de garantie zijn: Het gebruik van glasreiniger, chemische stoffen voor wc, anti-kalk reinigingsmiddelen, schuurpoeder of andere agressieve producten die schade aan het meubel kunnen toebrengen. Leiden tot ontheffing of verlies van de garantie door de fabrikant.</p>	<p>Garantie</p> <p>Garantie voor een termijn van 2 jaar door de fabrikant vanaf de aankoopdatum.</p> <p>De garantie dekt fabricagefouten bij een normaal gebruik.</p> <p>Uitgezonderd de onderdelen die onderhevig zijn aan normale slijtage zoals de lampen.</p> <p>Dit meubel dient geïnstalleerd te worden volgens de regels van de kunst m.n. vakmanschap.</p> <p>De bijgeleverde schroeven en pluggen zijn voorzien voor montage tegen volle muren en kunnen het totale geleverde gewicht van het meubel dragen.</p> <p>Gebruik andere schroeven en pluggen indien de muren van andere aard zijn.</p> <p>De vermelde afmetingen in deze montage-instructie zijn uitgedrukt in mm.</p> <p>De elektrische aansluitingen dienen te worden uitgevoerd door een professionele vakman volgens de norm NF C 15-100.</p>
---	--

<p>D Sicherheits- und Wartungshinweise:</p> <p>- Diesen Schrank nicht direkt an die Wand einer Badewanne oder Dusche installieren. Eine Schutzwand muss zuerst dazwischen installiert sein.</p> <p>- Es ist wichtig, das Bad ausreichend zu belüften (Fenster, Lüfter, ...)</p> <p>- Spritzwasser sofort säubern und trocknen.</p> <p>- Für eine nachhaltige und langfristige Nutzung, empfehlen wir den Schrank mit einem weichen Tuch oder Schwamm mit einer Seifenlauge zu reinigen.</p> <p>Niemals Scheuermittel oder andere aggressive Produkte gebrauchen.</p> <p>- Garantie Einschränkungen: Der Gebrauch von Glasreinigern, Toilettenchemikalien, Anti-Kalk Reinigern, Scheuerpulvern oder anderen aggressiven Produkten, welche den Möbeln Schaden zufügen können führen automatisch zum Verlust der Garantie.</p>	<p>Garantie:</p> <p>Garantie des Herstellers für einen Zeitraum von 2 Jahren ab Kaufdatum.</p> <p>Die Garantie deckt Fabrikationsfehler bei normalem Gebrauch.</p> <p>Mit Ausnahme der Teile, die einem normalen Verschleiß unterliegen wie z.B. Lampen.</p> <p>Dieser Schrank ist nach den Regeln der Handwerkskunst zu installieren.</p> <p>Die mitgelieferten Schrauben und Dübel sind geeignet um den Schrank an massiven Wänden zu befestigen, und dessen Eigengewicht zu tragen.</p> <p>Verwenden Sie andere Schrauben und Dübel, wenn Sie den Schrank nicht an massiven Wänden befestigen möchten.</p> <p>Die Abmessungen in der Montageanleitung sind in mm wiedergegeben.</p> <p>Die elektrischen Anschlüsse müssen von einem Fachmann durchgeführt werden nach Norm DIN 57-100 -VDE 0100 Teil 701.</p>
---	---

<p>GB Cleaning / maintenance :</p> <p>- Installation : Furniture unit must be installed away from bathing / showering area. If located closely, a shower partition must be installed.</p> <p>- Ensure sufficient ventilation in the bathroom (windows, venting).</p> <p>- In case of water splashes, remove water immediately and wipe.</p> <p>- Maintenance : For gentle cleaning of bathroom furniture units, we recomend to use only a damp cloth or soapy water and a sponge. Never use abrasive and scouring agent or solvents.</p> <p>-Limits of the warranty : The use of cleaning agents such as glass cleaners, chemicals, toilet detergents, scouring powders, anti-cal agents, or any other aggressive products might damage the furniture unit and thus cancels the manufactured's guarantee.</p>	<p>Guarantee:</p> <p>The manufacturer guarantees this furnitue unit for a period of 2 years from date of purchase.</p> <p>The gaurantee covers any product failure which may occur due to manufacturing fault.</p> <p>However it excludes any part subject to normal wear (such as bulbs,...)</p> <p>The cupboards should only be installed by experts.</p> <p>The fixing material (screws, wall plugs) is suitable for solid walls with sufficient load-bearing capacity.</p> <p>Please use special fitting in other situations.</p> <p>All above dimensions are in mm.</p> <p>Electrical fitting should only be installed by experts in view of part 701 of DIN57100/VDE0100 or NF C 15-100.</p>
--	--

F : Outils conseillés (non fournis)
NL : Aanbevolen gereedschap (niet bijgeleverd)

DE : Empfohlenes Werkzeug (nicht mitgeliefert)
GB : Useful tools / parts (not supplied)

		
		
 <p>IP44 *Non fournis *Niet bijgeleverd *Nicht mitgeliefert *Not supplied</p>		
 X2	 X4	 X4

